



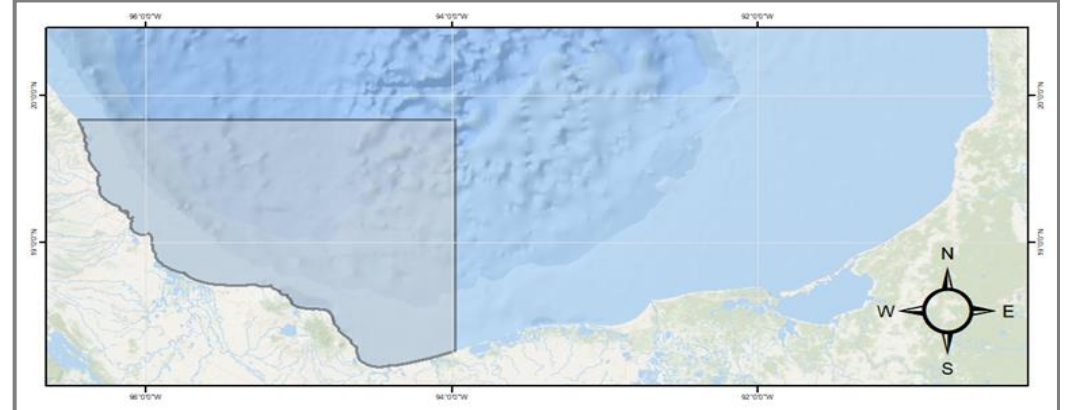






























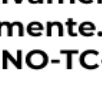
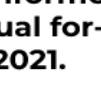


**Condiciones para las operaciones**







	Favorables
	Tornándose Regulares
	Regulares
	Adversas

**Intervalos de tiempo**

Madrugada:	00:00 a 06:00 horas
Mañana:	06:00 a 12:00 horas
Tarde:	12:00 a 18:00 horas
Noche:	18:00 a 00:00 horas



Día de Pronóstico	Alerta	Condición Meteorológica	Dirección del Viento	Intensidad del Viento (Km/h)		Rachas de Viento (Km/h)	Altura Significante de Ola (m)		Probabilidad de Precipitación (%)	Acumulado de Lluvia (mm)	Iconos	
				Min.	Max.		Min.	Max.			Icono 1	Icono 2
lunes, 28/04/25	Favorables	Flujo local	E	20	30	35	0.9	1.2	20%	0.1-5		→ 
		Flujo local	N	10	20	20	0.9	1.2	0%	-		→ 
		Flujo local	N	25	35	35	0.9	1.2	0%	-		→ 
		Flujo local	NE	20	30	35	0.9	1.5	0%	-		→ 
martes, 29/04/25	Favorables	Flujo local	E	20	30	35	0.9	1.5	0%	-		→ 
		Flujo local	ENE	10	20	25	0.9	1.5	0%	-		→ 
		Flujo local	NE	25	35	40	0.9	1.5	0%	-		→ 
		Flujo local	NE	25	35	40	1.2	1.5	0%	-		→ 
miércoles, 30/04/25	Tornándose Regulares	Flujo local	ESE	25	35	35	1.2	1.8	0%	-		→ 
		Flujo local	SSE	15	25	30	1.2	1.5	0%	-		→ 
		Flujo local	NE	25	35	40	1.2	1.5	0%	-		→ 
		Vaguada	ENE	25	35	40	1.2	1.8	0%	-		→ 
jueves, 01/05/25	Favorables	Vaguada	E	10	20	25	1.2	1.5	0%	-		→ 
		Vaguada	ENE	15	25	25	1.2	1.5	0%	-		→ 
		Flujo local	NNE	25	35	35	0.9	1.5	0%	-		→ 
		Flujo local	NE	20	30	35	0.9	1.5	0%	-		→ 
viernes, 02/05/25	Favorables	Flujo local	ENE	20	30	35	0.9	1.5	0%	-		→
		Flujo local	SE	10	20	25	0.9	1.5	0%	-		→
		Flujo local	NNE	20	30	30	0.9	1.5	0%	0.1-5		→
		Vaguada	NE	20	30	35	0.9	1.5	20%	-		→
sábado, 03/05/25	Favorables	Vaguada	S	20	30	35	0.9	1.5	0%	-		→
		Vaguada	SSE	15	25	30	0.9	1.2	0%	-		→
		Flujo local	NNE	20	30	30	0.9	1.5	10%	5-25		→
		Flujo local	NE	20	30	30	0.9	1.5	30%	-		→
domingo, 04/05/25	Favorables	Vaguada	WSW	15	25	30	0.9	1.2	20%	0.1-5		→
		Vaguada	S	20	30	35	0.9	1.5	0%	-		→
		Flujo local	NNE	20	30	30	0.9	1.2	0%	0.1-5		→
		Flujo local	NE	25	35	35	0.9	1.5	20%	-		→

	Despejado		Medio nublado		Despejado con bruma
	Medio nublado con bruma		Despejado con viento		Lluvias

**NOTA DE CAUTELA:** Este pronóstico tiene una validez de 24 horas; los fenómenos meteorológicos pueden cambiar significativamente conforme el periodo de pronóstico aumenta, se recomienda dar seguimiento a los sistemas por medio de los boletines emitidos diariamente. De igual forma se recomienda manejar con responsabilidad este pronóstico considerando la aplicación de la Guía Técnica con clave GO-NO-TC-0015-2021.